
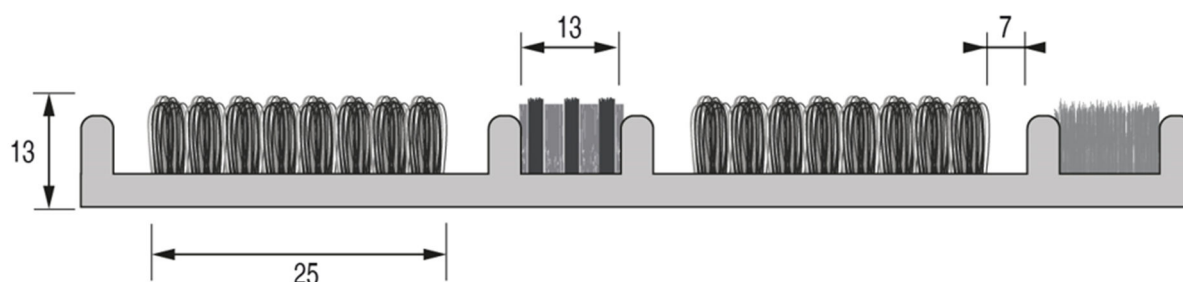


**FT592 – Tapis DINAFLEX TRI-FONCTION***Anthracite T81***Descriptif**

Tapis de propreté composé d'un dossier en caoutchouc (antidérapant) et d'une alternance de 3 types de bandes :

- 1 bande avec une alternance de fibres en PES et de fibres en PP permettant de broser les semelles des chaussures,
- 1 bande en PA6 permettant de sécher les semelles,
- 1 large bande en PP permettant de gratter les semelles.

**Domaine d'emploi**

Trafic intense.

Utilisation en intérieur uniquement.

**Matières**

- Bande brossante 13 mm : fibres polyester (PES) et polypropylène (PP)
- Bande séchante 13 mm : fibres 100% polyamide (PA)
- Bande grattante 25 mm : fibres 100% polypropylène (PP)
- Dossier : caoutchouc

## Références

Modèle	Coloris	Référence
Rouleau de 20 m ( $\pm 1$ m) de long x 1 m de large Vendu au mètre	Anthracite T81	09 83 720
Rouleau de 20 m ( $\pm 1$ m) de long x 1 m de large Vendu au rouleau	Anthracite T81	09 83 700
Rouleau de 20 m ( $\pm 1$ m) de long x 2 m de large Vendu au mètre	Anthracite T81	09 81 720
Rouleau de 20 m ( $\pm 1$ m) de long x 2 m de large Vendu au rouleau	Anthracite T81	09 81 700

## Caractéristiques techniques

Caractéristiques produit	Valeur typique*
Poids total	3000 g/m <sup>2</sup>
Hauteur totale	13 mm

\*Valeurs représentatives typiques, à ne pas utiliser en tant que spécifications

## Mise en œuvre

- Installer le tapis dans tous les passages intérieurs, juste après les zones génératrices de salissures.
- Le tapis doit couvrir toute la largeur du passage, de manière à ne pas être évité ou contourné.
- Il doit être suffisamment long pour pouvoir effectuer les 4 pas indispensables à un nettoyage efficace des semelles.
- Recouper le tapis à l'aide d'un cutter, d'un couteau à araser ou de ciseaux.

## Entretien

La fréquence de nettoyage dépend de la nature et de la quantité de saleté, de l'intensité du trafic et de l'environnement immédiat du tapis.

Dans tous les cas, un entretien quotidien à l'aspirateur ou à la brosse est conseillé.

La saleté plus tenace, plus collante ou plus humide doit être enlevée à l'aide d'un balai brosse.

Une shampouineuse peut être régulièrement utilisée.

Le nettoyage par autolaveuse est interdit car les brosses rotatives détériorent rapidement le revêtement.

Ne pas utiliser de détergent de type eau de Javel, qui détériore les couleurs.

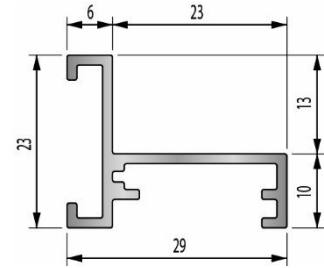
## Options

### Cadre de fosse à sceller 13 mm :

- Pour ARAVIS JF 13 et CA 13
- Longueur : 3,00 m
- En aluminium brut
- Réf. 09 54 450

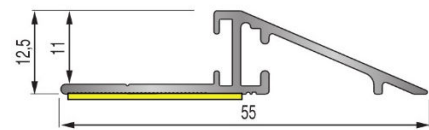
### Existe aussi en kit (non monté) comprenant :

- 4 profilés recoupés à l'onglet aux dimensions du tapis
- 4 équerres
- 3 pattes de scellement au mètre
- Réf. du kit : 09 04 000



### Rampe adhésivée :

- Pour DINAFLEX
- Longueur : 3,00 m
- En aluminium anodisé
- Autoadhésive
- Réf. 09 00 020



### Équerre de raccordement pour rampe adhésivée :

- En acier brut
- Sachet de 4 pièces
- Réf. 09 58 100



Pour les outils de coupe, voir notre catalogue.

Dinac est une marque déposée de la société Dinac  
Le montage ou l'utilisation du produit Dinac décrit dans le présent document implique des connaissances particulières et ne peut être réalisé que par un professionnel compétent.

**AVERTISSEMENT**

Avant toute utilisation, il est recommandé de réaliser des tests et/ou de valider la bonne adéquation du produit au regard de l'usage envisagé. Les informations et préconisations incluses dans le présent document sont inhérentes au produit Dinac concerné et ne sauraient être appliquées à d'autres produits ou environnements. Toute action ou utilisation des produits faite en infraction de ces indications est réalisée aux risques et périls de leur auteur. Le respect des informations et préconisations relatives aux produits Dinac ne dispense pas de l'observation d'autres règles (règles de sécurité, normes, procédure, etc.) éventuellement en vigueur, relatives notamment à l'environnement et aux moyens d'utilisation. La société Dinac, qui ne peut vérifier ni maîtriser ces éléments, ne saurait être tenu pour responsable des conséquences, de quelque nature que ce soit, de toute infraction à ces règles, qui restent en tout état de cause extérieures à son champ de décision et de contrôle. Les conditions de garantie des produits Dinac sont déterminées dans les documents contractuels de vente et par les dispositions impératives applicables, à l'exclusion de toute autre garantie ou indemnité.

La société Dinac se réserve le droit de modifier tout ou partie de ce document sans préavis.



DINAC  
1210 route Les Révoulins  
38350 La Mure d'Isère  
Tél. : + 33 (0)4 76 81 14 22 - Fax : + 33 (0)4 76 30 93 03