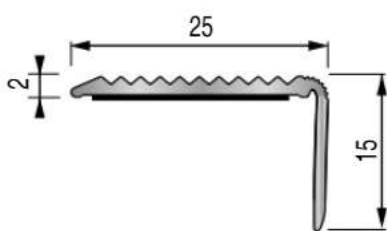
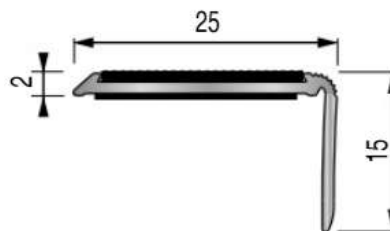


FT545 – Nez de marche 25S et 25B*Modèle 25S**Modèle 25B***Descriptif**

Profilé strié ou à bande pour nez de marche.

Sécurisent les escaliers en réduisant les risques de glissade.

Fixation : auto-adhésif.

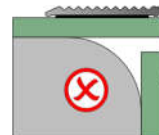
Pose rapportée : sur un revêtement déjà en place.

Domaine d'emploi

Usage en intérieur uniquement.

Trafic domestique.

Sur marches droites et sur supports lisses et rigides.

**Matières**

- Alliage d'aluminium anodisé ou laqué (nuance EN AW-6060 T5).
- Bande carbo : cf. FT 093.
- Adhésif : double face mousse acrylique.

Références

Modèle	Finition	Longueur	Référence
25S (Strié)	Anodisé Naturel	3,00 m	22 89 00D
	Laqué Noir		22 89 03D
25B (à Bande)	Anodisé Naturel, Bande Noire	1,10 m	22 89 01D
			72 19 60D

Caractéristiques techniques

Caractéristiques produit	Valeur typique*
Résistance à la glissance	<u>Bande Carbo 6B</u> : Selon la norme DIN 51130 (juin 2004) : R12 (voir rapport d'essai du CSTB n° RE 09G-26021499/4).

*Valeurs représentatives typiques, à ne pas utiliser en tant que spécifications

Mise en œuvre

- Dépoussiérer soigneusement et éliminer totalement tout résidu de colle ou d'adhésif.
- Éliminer toute trace grasse à l'aide d'un produit dégraissant compatible avec le support : alcool isopropylique dilué type **VHB Cleaner réf. 22 77 900** (cf. § Options) ou acétone.
Ne pas utiliser d'essence ou de White-Spirit, car ce sont des produits gras.
- S'assurer que le support est parfaitement sec.
- S'assurer que le support est solide et ne se désagrège pas.
Ne pas appliquer par exemple sur un vieux béton ou sur un plâtre de mauvaise qualité.
- Sur support poreux, appliquer préalablement un primaire à base de résines acryliques.
- Recouper le profilé à la longueur voulue.
- Ôter le film de protection de l'adhésif sur 30 cm environ, en évitant de poser les doigts dessus.
- Positionner le profilé sur la marche en vérifiant qu'il soit en appui sur la contremarche.
- Retirer progressivement le film de protection tout en pressant légèrement le profilé sur le support.
- Une fois le film entièrement retiré, maroufler fermement sur toute la longueur du profilé.
- En cas d'aboutage, prévoir un jeu de 2 mm.

Entretien

Utiliser des produits nettoyants neutres.

Avant d'utiliser un produit à base de soude, d'acide ou d'ammoniaque, faire un essai préalable.

Attention : en contact avec des matières alcalines ou calcaires (plâtre, ciment...), l'anodisation peut se tacher. Il est donc nécessaire de protéger les profilés jusqu'à la fin du chantier.

Options

VHB Cleaner

- Nettoyant-dégraissant de surface à base d'alcool isopropylique dilué
- Bouteille de 1L
- Réf. 22 77 900
- Voir FT 097



Dinac est une marque déposée de la société Dinac
Le montage ou l'utilisation du produit Dinac décrit dans le présent document implique des connaissances particulières et ne peut être réalisé que par un professionnel compétent.

AVERTISSEMENT

Avant toute utilisation, il est recommandé de réaliser des tests et/ou de valider la bonne adéquation du produit au regard de l'usage envisagé. Les informations et préconisations incluses dans le présent document sont inhérentes au produit Dinac concerné et ne sauraient être appliquées à d'autres produits ou environnements. Toute action ou utilisation des produits faite en infraction de ces indications est réalisée aux risques et périls de leur auteur. Le respect des informations et préconisations relatives aux produits Dinac ne dispense pas de l'observation d'autres règles (règles de sécurité, normes, procédure, etc.) éventuellement en vigueur, relatives notamment à l'environnement et aux moyens d'utilisation. La société Dinac, qui ne peut vérifier ni maîtriser ces éléments, ne saurait être tenu pour responsable des conséquences, de quelque nature que ce soit, de toute infraction à ces règles, qui restent en tout état de cause extérieures à son champ de décision et de contrôle. Les conditions de garantie des produits Dinac sont déterminées dans les documents contractuels de vente et par les dispositions impératives applicables, à l'exclusion de toute autre garantie ou indemnité.

La société Dinac se réserve le droit de modifier tout ou partie de ce document sans préavis.



DINAC
ZI du Marais – CS30929
38350 La Mure d'Isère
Tél. : + 33 (0)4 76 81 14 22 - Fax : + 33 (0)4 76 30 93 03