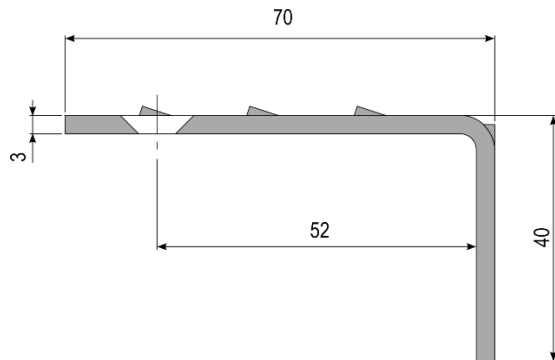
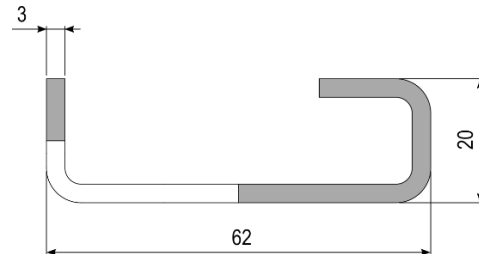


FT521 – Nez de marche DINOX P*Nez de marche DINOX P**Support pour nez de marche DINOX P***Descriptif**

Profilé en acier inoxydable avec reliefs antidérapants pour nez de marche.

Sécurise les escaliers en réduisant les risques de glissade.

Fixation à visser. Les profilés sont livrés sans vis ni chevilles de fixation (cf. § Options).

Pose encastrée en même temps que le revêtement ou sur support métallique.

Domaine d'emploi

Usage en intérieur et en extérieur.

Trafic très intense.

Suivant les matières, éviter de mettre en œuvre en milieu chloré, salin ou acide, type piscines, bord de mer, laiteries, laboratoires...

Matières

- Nez de marche : Acier inoxydable 1.4404 (AISI 316L), brossé sur les faces visibles (peut être mis en œuvre en milieu chloré, salin ou acide).
Il est possible de l'avoir aussi en Acier inoxydable 1.4301 (AISI 304) sur demande.
- Support : Acier inoxydable 1.4301 (AISI 304).

Références

Modèle	Longueur	Référence
Nez de marche DINOX P	2,5 m	24 05 99D
Support pour DINOX P		22 73 99D

Caractéristiques techniques

Caractéristiques produit	Valeur typique*
Résistance à la glissance	PC 27 (équivalent à un classement R12 selon DIN 51130) Selon la norme XP P05-011 (octobre 2005) – voir rapport d'essai SFC n° CX 1800094.
Charge admissible	300 kg pour 10 cm linéaire de profilé
Perçage	<u>Nez de marche DINOX P :</u> <ul style="list-style-type: none">• 9 trous• Entraxe 268 mm• 1^{er} trou à 310 mm <u>Support pour nez de marche DINOX P :</u> <ul style="list-style-type: none">• 8 trous• Entraxe 268 mm• 1^{er} trou à 310 mm

*Valeurs représentatives typiques, à ne pas utiliser en tant que spécifications

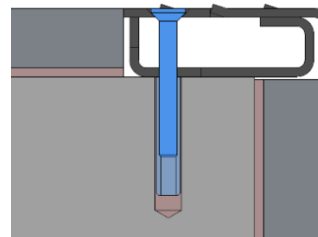
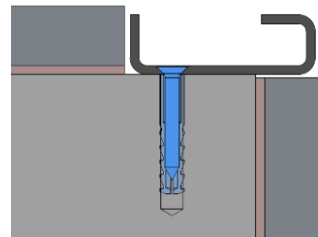
Mise en œuvre

Pose encastrée sans support :

- Prévoir une réserve de 3 mm.
- Recouper le profilé à la longueur voulue.
- Repérer les trous sur la marche et percer.
- Insérer les chevilles à scellement chimique (respecter les recommandations du fabricant).
- Positionner le profilé et visser.

Pose sur support :

- Pour revêtements de hauteur totale 23 mm (colle comprise).
- Positionner le support, repérer les trous sur la marche et percer (entraxe de perçage 268 mm).
- Insérer les **chevilles réf. 39 39 000** (cf. § Options).
- Positionner le support et visser à l'aide des **vis TF Ø5.5 réf. 39 39 000** (cf. § Options).
- Positionner le nez de marche sur le support, repérer les trous sur la marche et percer (les vis sont décalées par rapport aux vis du support – entraxe de perçage identique).
- Insérer les **chevilles à scellement chimique réf. 39 38 02D** (cf. § Options), en respectant les recommandations du fabricant du scellement chimique.
- Positionner le nez de marche et visser. Les **vis réf 39 38 01D** (cf. § Options) sont préencollées pour une tenue accrue aux vibrations.



Entretien

Utiliser des produits nettoyants neutres.

Avant d'utiliser un produit à base de soude, d'acide ou d'ammoniaque, faire un essai préalable.

Options

Vis + cheville :

- Vis : Ø5,5 mm, longueur 38 mm
- Cheville : Ø8 mm, longueur 40 mm
- Boîte de 55 vis + 55 chevilles
- Réf. 39 39 000



Vis inviolable à 6 lobes internes :

- M6 préencollée, longueur 45 mm
- Boîte de 30
- Réf. 39 38 01D



Douille à sceller :

- Taraudage M6
- Ø Extérieur : 8 mm, Ø de perçage : 10 mm
- Longueur 48 mm
- Boîte de 30
- Réf. 39 38 02D



Dinac est une marque déposée de la société Dinac

Le montage ou l'utilisation du produit Dinac décrit dans le présent document implique des connaissances particulières et ne peut être réalisé que par un professionnel compétent.

AVERTISSEMENT

Avant toute utilisation, il est recommandé de réaliser des tests et/ou de valider la bonne adéquation du produit au regard de l'usage envisagé. Les informations et préconisations incluses dans le présent document sont inhérentes au produit Dinac concerné et ne sauraient être appliquées à d'autres produits ou environnements. Toute action ou utilisation des produits faite en infraction de ces indications est réalisée aux risques et périls de leur auteur. Le respect des informations et préconisations relatives aux produits Dinac ne dispense pas de l'observation d'autres règles (règles de sécurité, normes, procédure, etc.) éventuellement en vigueur, relatives notamment à l'environnement et aux moyens d'utilisation. La société Dinac, qui ne peut vérifier ni maîtriser ces éléments, ne saurait être tenue pour responsable des conséquences, de quelque nature que ce soit, de toute infraction à ces règles, qui restent en tout état de cause extérieures à son champ de décision et de contrôle. Les conditions de garantie des produits Dinac sont déterminées dans les documents contractuels de vente et par les dispositions impératives applicables, à l'exclusion de toute autre garantie ou indemnité.

La société Dinac se réserve le droit de modifier tout ou partie de ce document sans préavis.



DINAC
ZI du Marais – CS30929
38350 La Mure d'Isère
Tél. : + 33 (0)4 76 81 14 22 - Fax : + 33 (0)4 76 30 93 03